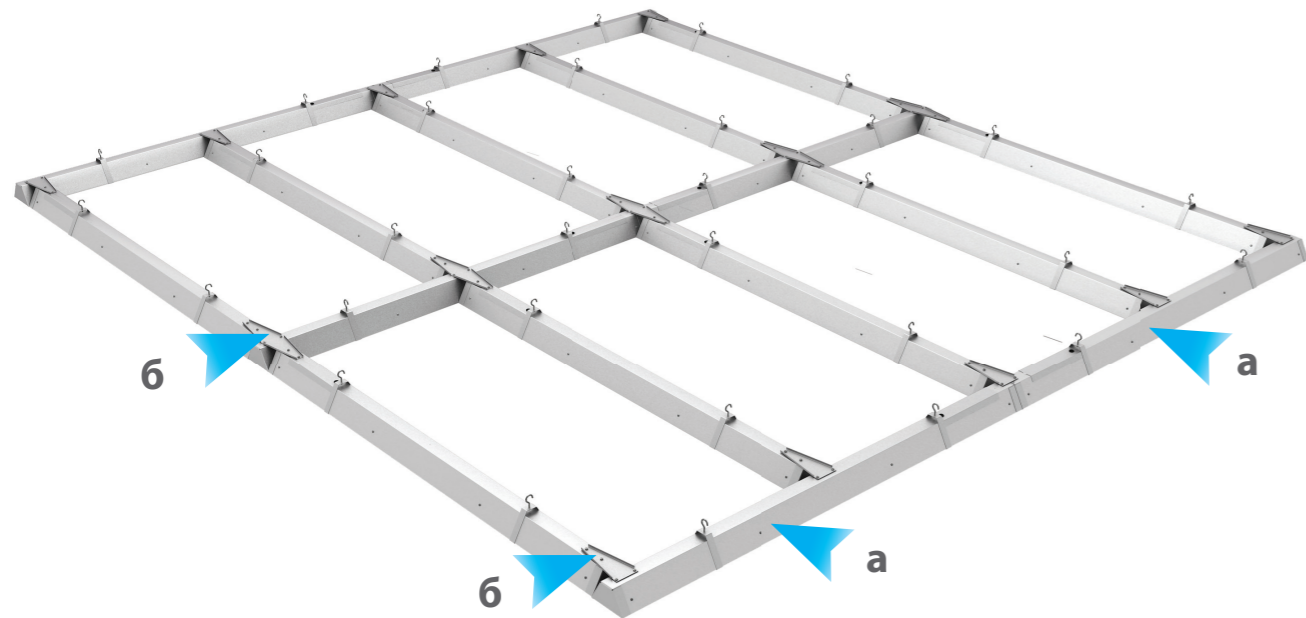
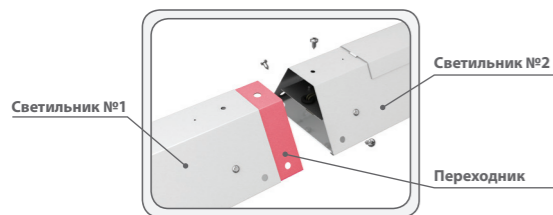


Схема возможных соединений светодиодных светильников серии РИТЕЙЛ.



Вспомогательные элементы для соединения светодиодных светильников серии РИТЕЙЛ:

а В одну линию можно соединить ПРОХОДНЫЕ светодиодные светильники РИТЕЙЛ, при этом соединение осуществляется при помощи специального **переходника**, которым ПРОХОДНЫЕ светильники оснащаются по умолчанию.



б Для того, чтобы реализовать соединения типа «перекресток» или «угол», необходимо использовать **переходник для углового соединения**: Арт.: LE 0598


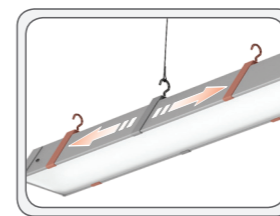


Схема возможных соединений светодиодных светильников серии РИТЕЙЛ.



Для удобства монтажа светодиодных светильников РИТЕЙЛ предусмотрена продольная регулировка подвесного крепежа. Подвесной крепеж светильника может перемещаться вдоль всего корпуса одного светильника. Регулировка крепежа позволяет осуществить монтаж светодиодных светильников РИТЕЙЛ с использованием уже имеющихся подвесных элементов.



Для удобства обслуживания светодиодных светильников РИТЕЙЛ предусмотрена возможность замены источника питания без демонтажа светильника.

